


Marzo
2016
M\$

FUNDACION CHILE

ESTADO DE SITUACION FINANCIERA INDIVIDUAL AL 31 DE MARZO DE 2016

	Marzo 2016 M\$	Marzo 2016 M\$
ACTIVOS		
ACTIVOS CORRIENTES		
Efectivo y equivalentes al efectivo	513.466	
Otros activos financieros a valor razonable con cambios en resultados	24.842.249	
Deudores comerciales y otras cuentas por cobrar	124.258	
Cuentas por cobrar a entidades relacionadas	225.910	
Otros activos	183.795	
Total activos corrientes	<u>25.889.677</u>	
ACTIVOS NO CORRIENTES		
Cuentas por cobrar a entidades relacionadas	3.974.437	
Inversiones contabilizadas por el método de la participación	2.734.551	
Propiedades, planta y equipos, neto	4.703.993	
Otros activos financieros no corrientes	558.867	
Intangibles	243.307	
Total activos no corrientes	<u>12.215.154</u>	
TOTAL ACTIVOS	<u>38.104.831</u>	


Carlos Castillo Navarrete
Contador General

PASIVOS Y PATRIMONIO

PASIVOS CORRIENTES

Préstamos y obligaciones financieras	2.360.953
Otros pasivos no financieros	1.094.556
Cuentas por pagar comerciales y otras cuentas por pagar	638.207
Cuentas por pagar a entidades relacionadas	55.717
Provisiones por beneficios a los empleados	458.391
Cuentas por pagar por impuestos	287.823
Fondos recibidos en administración	6.084.337
Otros pasivos corrientes	152.573
Total pasivos corrientes	<u>11.132.557</u>

ACTIVOS NO CORRIENTES

Cuentas por cobrar a entidades relacionadas
Inversiones contabilizadas por el método de la participación
Propiedades, planta y equipos, neto
Otros activos financieros no corrientes
Intangibles

Total activos no corrientes

TOTAL ACTIVOS

PASIVOS NO CORRIENTES


Cuentas por pagar a entidades relacionadas
Otras provisiones no corrientes
Otros pasivos no financieros
Total pasivos no corrientes

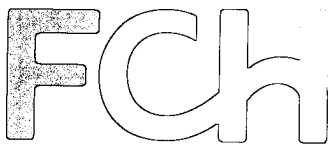
PATRIMONIO NETO

Aportes de patrimonio
Otras reservas
Déficit acumulado
Total patrimonio neto

TOTAL PASIVOS Y PATRIMONIO

	72.376.162
	15.386.721
	-66.341.246
	21.421.637
	<u>38.104.831</u>


Rafael Aravena B.
Jefe de Finanzas




FUNDACIÓN CHILE

FUNDACION CHILE

ESTADO INDIVIDUAL DE RESULTADOS INTEGRALES POR FUNCION

Por el Ejercicio terminado
al 31 de Marzo de 2016

	M\$
Ingresos por servicios	2.357.814
Costos por ventas de servicios	-4.337.861
Margen Bruto	-1.980.047
Otros ingresos	1.135
Otros gastos varios de operación	
Costos financieros	-15.245
Participación en resultados de Asociadas contabilizadas por el método de la participación	0
Resultados por unidades de reajuste	-3.455
DEFICIT DEL EJERCICIO	-1.997.612


Carlos Castillo Navarrete
Contador General


Rafael Aravena B.
Jefe de Finanzas



FUNDACIÓN CHILE

**FLUJO DE CAJA
FUNDACION CHILE
POR EL PERIODO TERMINADO AL 31 de Marzo de 2016
Miles de Pesos**

Montos

FLUJOS OPERACIONALES

Ingresos de Proyectos	9.695.762
Egresos de Proyectos	-11.603.921
Convenio Desempeño	0
Rentabilidad Fondo Patrimonial	0

TOTAL FLUJO OPERACIONAL	-1.908.159
--------------------------------	-------------------

FLUJOS DE CAPITAL

Venta de Empresas	0
Venta de Activos Fijos	0
Liquidación de Empresas	0

TOTAL FLUJOS DE CAPITAL	0
--------------------------------	----------

OTROS FLUJOS


Rescate Fondo Patrimonial	260.657
Otros Egresos No Operacionales	
Intereses Financieros	-7.268


TOTAL OTROS FLUJOS	253.389
---------------------------	----------------

FLUJO TOTAL	-1.654.770
--------------------	-------------------

Saldo Inicial de Caja	2.168.236
------------------------------	------------------

SALDO FINAL DE CAJA	513.466
----------------------------	----------------


Carlos Castillo N.
Contador


Rafael Aravena B.
Jefe de Finanzas