



FUNDACION CHILE

ESTADOS DE SITUACION FINANCIERA INDIVIDUAL AL:

ACTIVOS	NOTAS	31/12/2013	31/12/2012	1/1/2012	PASIVOS Y PATRIMONIO	NOTAS	31/12/2013	31/12/2012	1/1/2012
		M\$	M\$	M\$			M\$	M\$	M\$
ACTIVOS CORRIENTES					PASIVOS CORRIENTES				
Efectivo y equivalentes al efectivo	6	777.957	220.950	442.213	Préstamos y obligaciones financieras	15	3.604.518	3.453.348	3.305.732
Otros activos financieros a valor razonable con cambios en resultados	7	21.533.208	21.130.470	20.588.729	Cuentas por pagar comerciales y otras	16	2.006.530	1.969.196	2.606.852
Deudores comerciales y otras cuentas por cobrar	8	3.584.772	3.362.229	3.529.594	Cuentas por pagar a entidades relacionadas	9	35.767	166.874	204.563
Cuentas por cobrar a entidades relacionadas	9	286.307	727.817	572.023	Provisiones por beneficios a los empleados		838.833	811.808	651.446
					Cuentas por pagar por impuestos	18	253.676	301.796	240.619
					Fondos recibidos en administración	19	1.903.619	1.903.619	903.687
					Otros pasivos corrientes		136.977	142.095	137.795
Total activos corrientes distintos de activos no corrientes mantenidos para la venta		26.182.144	25.441.466	25.132.559	Total pasivos corrientes distintos de pasivos relacionados a activos no corrientes mantenidos para la venta		9.672.356	8.748.736	8.050.694
Activos no corrientes mantenidos para la venta	12	-	-	3.590.055	Pasivos relacionados a grupos de activos para la venta		-	-	2.711.642
Total activos no corrientes		26.182.144	25.441.466	28.722.614	Total pasivos no corrientes		9.672.356	8.748.736	10.762.336
ACTIVOS NO CORRIENTES					PASIVOS NO CORRIENTES				
Cuentas por cobrar a entidades relacionadas	9	4.438.194	4.138.626	4.041.604	Cuentas por pagar a entidades relacionadas	9	432.103	428.486	435.719
Inversiones contabilizadas por el método de la participación	12	2.784.026	3.306.766	2.195.997	Otras Provisiones no corrientes	12	4.403.612	2.990.751	3.003.073
Propiedades, planta y equipos, Neto	13	4.734.533	4.625.539	5.402.318	Otros pasivos no financieros		2.921.613	2.885.504	2.850.582
Otros activos financieros no corrientes	11	1.694.224	1.244.249	1.123.115	Total pasivos no corrientes		7.757.328	6.304.741	6.289.374
Intangibles	14	189.796	-	-					
Otros activos		-	-	1.205	PATRIMONIO NETO				
Total activos no corrientes		13.840.773	13.315.180	12.764.239	PATRIMONIO NETO				
					Aportes de patrimonio	20	72.376.162	72.376.162	72.376.162
TOTAL ACTIVOS		40.022.917	38.756.646	41.486.853	Otras reservas	20	15.386.721	15.386.721	15.386.721
					Déficit acumulado	20	(65.169.650)	(64.059.714)	(63.327.740)
					Total patrimonio neto		22.593.233	23.703.169	24.435.143
					TOTAL PASIVOS Y PATRIMONIO		40.022.917	38.756.646	41.486.853

Las Notas adjuntas N°s 1 a 25 forman parte integral de estos estados financieros individuales.


CARLOS CASTILLO N.
 Jefe Contabilidad y Tesorería
 FUNDACION CHILE

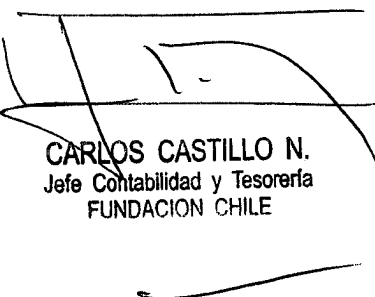

Rafael Aravena B.
 Jefe de Finanzas
 Fundación Chile


FUNDACION CHILE

ESTADOS INDIVIDUAL DE RESULTADOS INTEGRALES POR FUNCION

	NOTAS	Por los ejercicios terminados al 31 de diciembre de	
		2013	2012
		M\$	M\$
Ingresos por servicios	21 a)	19.436.074	20.603.224
Ingresos por ventas de empresas relacionadas	21 b)	468.200	253.304
Costos por ventas de servicios	21 c)	(18.814.371)	(19.853.592)
Costos por venta de empresas relacionadas		<u>(338.556)</u>	<u>(77.377)</u>
Margen bruto		751.347	925.559
Otros ingresos		449.975	163.203
Gastos de administración		(963.113)	(948.317)
Otros gastos varios de operación	21 d)	(520.455)	(2.496.550)
Utilidad neta Fondo Patrimonial		611.238	750.216
Costos financieros		(336.796)	(542.218)
Participación en (pérdidas) ganancias de Asociadas Contabilizadas por el Método de la Participación		(331.372)	(70.451)
Resultados por unidades de reajuste		<u>340.451</u>	<u>441.963</u>
Superávit o (déficit) antes de impuestos		1.275	(1.776.595)
Impuesto a la renta		-	-
Superávit (déficit) de actividades continuadas después de impuesto		1.275	(1.776.595)
Superávit (déficit) de operaciones discontinuadas (neta de impuesto)		-	-
SUPERVIT O (DEFICIT) DEL EJERCICIO		1.275	(1.776.595)
		=====	=====

Las Notas adjuntas N°s 1 a 25 forman parte integral de estos estados financieros individual.


CARLOS CASTILLO N.
Jefe Contabilidad y Tesorería
FUNDACION CHILE


Rafael Aravena B.
Jefe de Finanzas
Fundación Chile


FUNDACION CHILE

ESTADOS INDIVIDUAL DE RESULTADOS INTEGRALES POR FUNCION

(CONTINUACION)

	<u>NOTAS</u>	Por los ejercicios terminados al 31 de diciembre de	
		<u>2013</u>	<u>2012</u>
		M\$	M\$
Estado de otros resultados integrales			
Superávit (déficit) del ejercicio		1.275	(1.776.595)
Otros ingresos y gastos con cargos o abonos al patrimonio neto			
Revalorizaciones de propiedades, plantas y equipos		-	-
Variaciones de valor razonable de otros activos		-	-
Ajustes por conversión		-	-
Ajustes de asociadas		(66.590)	-
Reserva de revaluación de propiedades de inversión		-	-
Total otros ingresos y gastos integrales del ejercicio		-	-
Total ingresos y gastos integrales del ejercicio		(65.315)	(1.776.595)
		=====	=====

Las Notas adjuntas N°s 1 a 25 forman parte integral de estos estados financieros individual.



CARLOS CASTILLO N.
Jefe Contabilidad y Tesorería
FUNDACION CHILE



Rafael Aravena B.
Jefe de Finanzas
Fundación Chile


FUNDACION CHILE

ESTADO DE CAMBIOS EN EL PATRIMONIO

Por los ejercicios terminados al 31 de diciembre de 2013 y 2012

	<u>Aportes de patrimonio</u>	<u>Otras reservas</u>	<u>Déficit acumulado</u>	<u>Total patrimonio neto</u>
	M\$	M\$	M\$	M\$
Saldos iniciales al 1 de enero de 2013	72.376.162	15.386.721	(65.104.335)	22.658.548
Ingresos y gastos por resultados integrales	-	-	(65.315)	(65.315)
Saldos al 31 de diciembre de 2013	72.376.162	15.386.721	(65.169.650)	22.593.233
Saldos iniciales al 1 de enero de 2012	72.376.162	15.386.721	(63.327.740)	24.475.143
Ingresos y gastos por resultados integrales	-	-	(1.776.595)	(1.776.595)
Saldos al 31 de diciembre de 2012	72.376.162	15.386.721	(65.104.335)	22.658.548

Las Notas adjuntas N°s 1 a 25 forman parte integral de estos estados financieros individuales.



CARLOS CASTILLO N.
Jefe Contabilidad y Tesorería
FUNDACION CHILE



Rafael Aravena B.
Jefe de Finanzas
Fundación Chile

FUNDACION CHILE
ESTADO DE FLUJOS DE EFECTIVO

	Por los ejercicios terminados al 31 de diciembre de	
	<u>2013</u>	<u>2012</u>
	M\$	M\$
FLUJO UTILIZADO EN ACTIVIDADES DE LA OPERACION		
Déficit del ejercicio	1.275	(2.095.506)
Resultado en venta de activos:		
Utilidad neta en venta de empresas relacionadas	(182.744)	(175.927)
Pérdida (utilidad) en ventas de activo fijo	-	797.615
Cargos (abonos) a resultados que no representan flujos de efectivo:		
Depreciación del ejercicio	200.002	339.200
(Utilidad) pérdida en inversión en empresas relacionadas (Patrimonio Negativo)	373.244	70.451
(Utilidad) pérdida en inversión en empresas relacionadas (Patrimonio Positivo)	(41.874)	-
Utilidad devengada en cuotas de fondos de inversión	(449.975)	(118.708)
Castigos y provisiones	-	769.779
Amortización mayor valor de inversión	-	-
Corrección monetaria y diferencia de cambio	-	(45.719)
Otros (abonos) cargos a resultados que no representan flujos de efectivo	292.943	(173.920)
Pérdida (utilidad) fondo patrimonial	(585.296)	(750.716)
Reajuste	(340.451)	-
Disminución (aumento) de activos, que afectan al flujo de efectivo:		
Deudores por ventas y documentos por cobrar	(222.543)	628.606
Deudores varios	-	(422.996)
Documentos y cuentas por cobrar a empresas relacionadas	-	(450.420)
Aumento (disminución) de pasivos, que afectan al flujo de efectivo:		
Provisiones por beneficios a empleados	27.025	-
Cuentas por pagar	37.334	-
Cuentas por pagar por impuesto	(48.120)	-
Otros pasivos corrientes	(5.118)	-
Cuentas por pagar relacionadas con el resultado de la explotación	<u>(131.107)</u>	<u>276.173</u>
Flujo utilizado en actividades de la operación	<u>(1.075.405)</u>	<u>(1.352.088)</u>
FLUJO (UTILIZADO) ORIGINADO EN ACTIVIDADES DE INVERSION		
Venta de activo fijo	(308.996)	3.340.315
Ventas de empresas relacionadas	338.556	253.304
Inversión en empresas relacionadas	-	(217.325)
Dividendos recibidos	-	68.000
Préstamos a empresas relacionadas	141.942	-
Adiciones de activos intangibles	(189.796)	-
Compras de activos fijos	<u>-</u>	<u>(373.097)</u>
Flujo neto originado en actividades de inversión	<u>(18.294)</u>	<u>3.071.197</u>

Las Notas adjuntas N°s 1 a 25 forman parte integral de estos estados financieros individuales.

CARLOS CASTILLO N.
Jefe Contabilidad y Tesorería
FUNDACION CHILE


Rafael Aravena B.
Jefe de Finanzas
Fundación Chile

FUNDACION CHILE
ESTADO DE FLUJOS DE EFECTIVO

	Por los ejercicios terminados al 31 de diciembre de	
	<u>2013</u>	<u>2012</u>
	M\$	M\$
FLUJO ORIGINADO (UTILIZADO) EN ACTIVIDADES DE FINANCIAMIENTO		
Obtención de préstamos bancarios	1.129.372	1.929.000
Pago de préstamos bancarios	(978.202)	(2.763.189)
Retiros de Fondo Patrimonial	-	696.000
Incrementos Fondo Patrimonial	607.000	-
Pago obligación con Corfo	-	-
Rescate depósito a plazo Corfo	-	-
Fondos recibidos en administración	3.833.105	4.510.519
Uso de fondos recibidos en administración	(2.940.669)	(3.510.587)
Pago de cuotas en leasing	-	(2.801.377)
Flujo (utilizado) originado en actividades de financiamiento	<u>1.650.606</u>	<u>(1.939.634)</u>
Flujo neto total (utilizado) obtenido en el ejercicio	556.907	(220.525)
EFFECTO DE LA INFLACION SOBRE EL EFECTIVO	-	(10.024)
VARIACION NETA DEL EFECTIVO	556.907	(230.549)
SALDO INICIAL DEL EFECTIVO	<u>220.950</u>	<u>451.499</u>
SALDO FINAL DEL EFECTIVO	<u>777.857</u>	<u>220.950</u>
	=====	=====

Las Notas adjuntas N°s 1 a 25 forman parte integral de estos estados financieros individuales.

CARLOS CASTILLO N.
Jefe Contabilidad y Tesorería
FUNDACION CHILE




Rafael Aravena B.
Jefe de Finanzas
Fundación Chile