

Santiago, 30 de Octubre de 2019

Señor
Roberto Bustos Latorre
Comisión Especial Mixta de Presupuestos
Congreso Nacional
Av. Pedro Montt s/n
VALPARAISO


De nuestra consideración:

De acuerdo a lo determinado en la Ley N° 21.125, de Presupuestos del Sector Público para el año 2019, en cuya Partida 07, Capítulo 06, Programa 01, Subtítulo 33, ítem 01.004, del presupuesto de la Corporación de Fomento de la Producción, contempla una transferencia de capital a Fundación Chile.

La glosa N° 35 de dicho presupuesto estableció que la Fundación Chile debe presentar a la Comisión Especial Mixta de Presupuestos un informe trimestral sobre sus estados financieros.

Considerando lo anterior, se adjunta para conocimiento de la Comisión Especial Mixta de Presupuestos, el informe solicitado correspondiente al tercer trimestre del año 2019.

Sin otro particular, le saluda atentamente,


SEBASTIAN ACEVEDO GARCIA
Gerente de Negocios y Finanzas

Incl.: lo indicado.

c.c.: Sr. Mauricio Bulnes, CORFO


CCN/mibc


COMISIÓN DE PRESUPUESTO
FECHA 30/10/2019
HORA 10:25 am
SENADO

FUNDACION CHILE

ESTADO DE SITUACION FINANCIERA INDIVIDUAL AL 30 DE SEPT DE 2019

| ACTIVOS | sept-19 M\$ | PASIVOS Y PATRIMONIO | sept-19 M\$ |
|---|-------------------|---|-------------------|
| ACTIVOS CORRIENTES | | PASIVOS CORRIENTES | |
| Efectivo y equivalentes al efectivo | 493.905 | Préstamos y obligaciones financieras | 1.179.364 |
| Otros activos financieros a valor razonable con cambios en resultados | 29.668.999 | Otros pasivos no financieros | 260.587 |
| Deudores comerciales y otras cuentas por cobrar | 1.888.250 | Cuentas por pagar comerciales y otras cuentas por pagar | 992.754 |
| Cuentas por cobrar a entidades relacionadas | | Cuentas por pagar a entidades relacionadas | 0 |
| Otros activos | 51.356 | Provisiones por beneficios a los empleados | 799.699 |
| | | Cuentas por pagar por impuestos y retenciones | 250.434 |
| | | Fondos recibidos en administración | 9.854.263 |
| Total activos corrientes | 32.102.509 | Total pasivos corrientes | 13.337.101 |
| ACTIVOS NO CORRIENTES | | PASIVOS NO CORRIENTES | |
| Cuentas por cobrar a entidades relacionadas | 3.912.109 | Préstamos y obligaciones financieras | 1.241.486 |
| Inversiones contabilizadas por el método de la participación | 2.117.502 | Cuentas por pagar a entidades relacionadas | 188.479 |
| Propiedades, planta y equipos, neto | 5.025.730 | Otras provisiones no corrientes | 3.364.275 |
| Otros activos financieros no corrientes | 139.694 | Otros pasivos no financieros | 2.746.939 |
| Intangibles | 14.133 | Total pasivos no corrientes | 7.541.179 |
| Total activos no corrientes | 11.209.169 | PATRIMONIO NETO | |
| TOTAL ACTIVOS | 43.311.678 | Aportes de patrimonio | 72.376.162 |
| | | Otras reservas | 15.386.721 |
| | | Déficit acumulado | -65.329.485 |
| | | Total patrimonio neto | 22.433.398 |
| | | TOTAL PASIVOS Y PATRIMONIO | 43.311.678 |



 Carlos Castillo Navarrete
 Jefe de Finanzas

FUNDACION CHILE

ESTADO INDIVIDUAL DE RESULTADOS INTEGRALES POR FUNCION

Por el Ejercicio terminado
 al 30 de septiembre de 2019

| | M\$ |
|---|-----------------|
| Ingresos por servicios | 13.355.056 |
| Costos por ventas de servicios | -15.808.472 |
| Margen Bruto | -2.453.415 |
| Resultado neto Inversiones Financieras | 1.260.486 |
| Otros ingresos | 1.500 |
| Otros gastos varios de operación | 1.218 |
| Costos financieros | -84.270 |
| Participación en resultados de Asociadas contabilizadas por el método de la participación | 20.990 |
| Resultados por unidades de reajuste | 414.177 |
| DEFICIT DEL EJERCICIO | -839.314 |


 Carlos Castillo Navarrete
 Jefe de Finanzas

COMISIÓN DE PRESUPUESTO
 FECHA 30/10/2019
 HORA 10:25 am
 SENADO

FLUJO DE CAJA

POR EL PERIODO TERMINADO AL 30 DE SEPTIEMBRE DE 2019

Miles de Pesos

Montos

FLUJOS OPERACIONALES

Ingresos de Proyectos

18.104.193

Egresos de Proyectos

-21.494.027

TOTAL FLUJO OPERACIONAL

-3.389.834

FLUJOS DE CAPITAL

Venta de Empresas

0

TOTAL FLUJOS DE CAPITAL

0

OTROS FLUJOS

Amortización Financiamiento L/Plazo

-294.196

Uso-Pago Línea de Crédito Bancaria

1.102.000

Rescate DAP

2.023.000

Rescate Fondo Patrimonial

300.000

Otros Egresos No Operacionales

0

Intereses Financieros

-84.270

TOTAL OTROS FLUJOS

3.046.534

FLUJO TOTAL


-343.300

Saldo Inicial de Caja

837.205

SALDO FINAL DE CAJA

493.905



Carlos Castillo N.
 Jefe de Finanzas