




FUNDACION CHILE

ESTADO INDIVIDUAL DE RESULTADOS INTEGRALES POR FUNCION

Por el Ejercicio terminado
al 30 de Junio de 2020

	M\$
Ingresos por servicios	8.741.918
Costos por ventas de servicios	-9.612.464
Margen Bruto	<u>-870.546</u>
Resultado neto Inversiones Financieras	-610.844
Otros ingresos	0
Otros gastos varios de operación	-16.169
Costos financieros	-58.364
Participación en resultados de Asociadas contabilizadas por el método de la participación	0
Resultados por unidades de reajuste	<u>284.576</u>
DEFICIT DEL EJERCICIO	<u>-1.271.346</u>

Carlos Castillo Navarrete
Jefe de Finanzas



ESTADO DE SITUACION FINANCIERA INDIVIDUAL AL 30 DE JUNIO 2020

	jun-20 M\$	jun-20 M\$
ACTIVOS		
ACTIVOS CORRIENTES		
Efectivo y equivalentes al efectivo	4.561.220	0
Otros activos financieros a valor razonable con cambios en resultados	26.594.375	267.036
Deudores comerciales y otras cuentas por cobrar	1.005.458	529.122
Cuentas por cobrar a entidades relacionadas	14.551	0
Otros activos		543.017
		364.167
		7.305.873
Total activos corrientes	<u>32.175.604</u>	<u>9.009.214</u>
ACTIVOS NO CORRIENTES		
Cuentas por cobrar a entidades relacionadas	2.857.860	5.551.837
Inversiones contabilizadas por el método de la participación	1.982.331	48.024
Propiedades, planta y equipos, neto	4.925.601	2.160.574
Otros activos financieros no corrientes	241.870	2.577.114
Intangibles	19.438	10.337.549
Total activos no corrientes	<u>10.027.100</u>	<u>72.376.162</u>
TOTAL ACTIVOS	<u>42.202.704</u>	<u>81.385.376</u>
		15.386.721
		-64.906.942
		22.855.941
		<u>42.202.704</u>
PASIVOS Y PATRIMONIO		
PASIVOS CORRIENTES		
Préstamos y obligaciones financieras		0
Otros pasivos no financieros		267.036
Cuentas por pagar comerciales y otras cuentas por pagar		529.122
Cuentas por pagar a entidades relacionadas		0
Provisiones por beneficios a los empleados		543.017
Cuentas por pagar por impuestos y retenciones		364.167
Fondos recibidos en administración		7.305.873
Total pasivos corrientes		<u>9.009.214</u>
PASIVOS NO CORRIENTES		
Préstamos y obligaciones financieras		5.551.837
Cuentas por pagar a entidades relacionadas		48.024
Otras provisiones no corrientes		2.160.574
Otros pasivos no financieros		2.577.114
Total pasivos no corrientes		<u>10.337.549</u>
PATRIMONIO NETO		
Aportes de patrimonio		72.376.162
Otras reservas		15.386.721
Déficit acumulado		-64.906.942
Total patrimonio neto		<u>22.855.941</u>
TOTAL PASIVOS Y PATRIMONIO		<u>42.202.704</u>



[Handwritten signature]

Carlos Castillo Navarrete
Jefe de Finanzas

[Handwritten signature]

Santiago, 20 de Julio 2020

Señor
Roberto Bustos Latorre
Comisión Especial Mixta de Presupuestos
Congreso Nacional
Av. Pedro Montt s/n
VALPARAISO


De nuestra consideración:

De acuerdo a lo determinado en la Ley N° 21.192 de Presupuestos del Sector Público para el año 2020, se contempla en la Partida 07, Capítulo 06, Programa 01, Subtítulo 33, ítem 01.004 del presupuesto de la Corporación de Fomento de la Producción, una transferencia de capital a la Fundación Chile.

La glosa N° 30 de dicho presupuesto estableció que la Fundación Chile debe presentar a la Comisión Mixta de Presupuestos un informe trimestral sobre sus estados financieros.

Considerando lo anterior, se adjunta para conocimiento de la Comisión Especial Mixta de Presupuestos, el informe solicitado correspondiente al segundo trimestre del año 2020.

Sin otro particular, le saluda atentamente.




SEBASTIAN ACEVEDO GARCIA
Gerente de Negocios y Finanzas

Incl.: lo indicado

c.c.: Mauricio Bulnes, CORFO

CCN/mib



FCH

FUNDACIÓN CHILE

FUNDACION CHILE

FLUJO DE CAJA

POR EL PERIODO TERMINADO AL 30 DE JUNIO DE 2020

Miles de Pesos

Montos

FLUJOS OPERACIONALES

Ingresos de Proyectos

11.640.908

Egresos de Proyectos

-12.080.280

TOTAL FLUJO OPERACIONAL

-439.372

FLUJOS DE CAPITAL

Venta de Empresas

0

TOTAL FLUJOS DE CAPITAL

0

OTROS FLUJOS

Amortización Financiamiento L/Plazo

-218.997

Uso-Pago Línea de Crédito Bancaria

4.456.602

Rescate Fondo Patrimonial

137.000

Otros Egresos No Operacionales

-152.854

Intereses Financieros

-58.364

TOTAL OTROS FLUJOS

4.163.387

FLUJO TOTAL

3.724.015

Saldo Inicial de Caja

837.205

SALDO FINAL DE CAJA

4.561.220

Carlos Castillo N.
Jefe de Finanzas

